

Adatellenőrző kód: 7976f-4d-6b58-7a-20-71-62192b01f-32-78-429-16-63

Fejezeti jellemző adatok

| | |
|---------|-----------|
| 20 | 1800 |
| fejezet | cím/alcím |

A fejezet megnevezése, székhelye:

ELIÁNYI ERŐFORRÁSOK MINISZTERIUMA
1057 BUDAPEST
AKADÉMIA U. 3

Önkormányzati jellemző adatok

| | | |
|-------|-----------------|-----------------|
| | | |
| megye | pénzügyi körzet | település-típus |

A megye megnevezése, önkormányzat székhelye

.....
.....
.....

Szerv számjele

| | | |
|---------------|---------|------------|
| 835387 | 1051 | 841211 |
| PIR-törzsszám | szektor | szakágazat |

A szerv megnevezése, székhelye:

SÁROSPATAKI TANKERÜLETI KÖZPONT

3950 Sárospatak Kossuth Lajos utca 44


Irányító (fejezetet irányító) szerv:



ELIÁNYI ERŐFORRÁSOK MINISZTERIUMA

Elemi költségvetés II.

| típus | év | hónap | naptól | hónap | napig |
|-------|------|-------|--------|-------|-------|
| 01 | 2020 | 01 | 01 | 12 | 31 |

Sárospatak 2020 év hónap hó 27 nap


a szerv gazdasági vezetője



a szerv vezetője

Készítette, ill. felvilágosítást nyújt:

BATA-ISTOK SÁROSPATAK (név)

471795-208 (telefon)

01 Az irányító (fejezetet irányító) szerv részéről jóváhagyta:

..... (alíírás)

..... (név, telefon)

a szerv adatszolgáltatási, beszámolási tevékenységeit ellátó költségvetési szerv PIR-törzsszáma

835387

a szerv könyvviteli feladatainak teljesítésére használt számviteli program neve

.....

| Tartalomjegyzék | |
|-----------------|--|
| Szám | Úrlap megnevezés |
| 08 | Adatszolgáltatás a személyi juttatások és a foglalkoztatottak, választott tisztségviselők összetételéről |
| 09 | A létszám funkciócsoportonkénti megoszlása |

| Üres űrlapok jegyzéke | |
|-----------------------|------------------|
| Szám | Űrlap megnevezés |
| | |

08 - Adatszolgáltatás a személyi juttatások és a foglalkoztatottak, választott tisztviselők összetételéről

| # | Megnevezés | Létszám fő (tervezett átlagos statisztikai állományi létszám, éves) | Törvény szerinti illetmények, munkabérek | Nomádajuttalmak céljuttatás, projektpremium | Kétszámok, ügykezelési helyettesítési díj, átlag, önkormányzat | Végkielégítési juttalomból | Béren kívüli juttatások | Közhatalmú munkaadók | Támogatások | Foglalkoztatottak egyéb személyi juttatásai | Választott tisztviselők juttatásai |
|----|---|---|--|---|--|----------------------------|-------------------------|----------------------|-------------|---|------------------------------------|
| 1 | 2 | 3 | 4 | 5 | 6 | 7 | 8 | 9 | 10 | 11 | 12 |
| 07 | főosztályvezető, főosztályvezető-helyettes, osztályvezető, ügykezelő osztályvezető, további vezető (Ktv. 236. § (5) bek.) | 2 | 14 560 000 | 0 | 0 | 0 | 0 | 400 000 | 0 | 0 | 0 |
| 17 | Ktv. 136. § (3) bekezdés a) pontja szerinti vezető, b) pontja szerinti vezető-helyettes, tanácsadói központ kormánytisztviselő vezetője | 1 | 9 600 000 | 0 | 0 | 0 | 0 | 200 000 | 0 | 0 | 0 |
| 18 | I. besorolási osztály összesen | 12 | 46 550 000 | 4 000 000 | 0 | 0 | 1 000 000 | 2 800 000 | 0 | 0 | 0 |
| 19 | II. besorolási osztály összesen | 9 | 23 300 000 | 3 000 000 | 0 | 0 | 0 | 1 200 000 | 0 | 0 | 0 |
| 26 | KÖZTISZTVISELŐK, KORMÁNYTISZTVISELŐK ÖSSZESEN (=01+...+25) | 24 | 94 010 000 | 7 000 000 | 0 | 0 | 1 000 000 | 4 600 000 | 0 | 0 | 0 |
| 30 | "A", "B" fizetési osztály összesen | 144 | 271 700 000 | 0 | 1 000 000 | 0 | 0 | 1 100 000 | 0 | 0 | 0 |
| 31 | "C", "D" fizetési osztály összesen | 69 | 171 000 000 | 0 | 1 500 000 | 2 000 000 | 0 | 1 100 000 | 0 | 0 | 0 |
| 32 | "E", "F" fizetési osztály összesen | 23 | 59 500 000 | 0 | 500 000 | 800 000 | 0 | 500 000 | 0 | 0 | 0 |
| 34 | gyakornokok (pedagógus) | 21 | 55 000 000 | 0 | 1 300 000 | 0 | 0 | 1 600 000 | 0 | 0 | 0 |
| 35 | pedagógus I. | 343 | 1 390 000 000 | 0 | 5 800 000 | 13 500 000 | 0 | 5 500 000 | 0 | 0 | 0 |
| 36 | pedagógus II. | 143 | 705 700 000 | 0 | 2 900 000 | 20 000 000 | 0 | 3 700 000 | 0 | 1 000 000 | 0 |
| 37 | institúciós vezető | 10 | 67 600 000 | 0 | 1 500 000 | 3 200 000 | 0 | 0 | 0 | 1 500 000 | 0 |
| 38 | kuratórnár | 1 | 6 100 000 | 0 | 0 | 0 | 0 | 0 | 0 | 0 | 0 |
| 39 | pedagógus (magasabb) vezetői megbízással | 66 | 373 500 000 | 2 000 000 | 5 500 000 | 10 500 000 | 0 | 1 700 000 | 0 | 0 | 0 |
| 40 | KÖZALKALMAZOTTAK ÖSSZESEN (=27+...+39) | 820 | 3 100 100 000 | 2 000 000 | 20 000 000 | 50 000 000 | 0 | 15 200 000 | 0 | 3 000 000 | 0 |
| 75 | felsőfokú végzettségű, a költségvetési szervnél foglalkoztatott egyéb munkavállaló (nem vezető) | 2 | 6 209 000 | 1 000 000 | 0 | 0 | 0 | 400 000 | 0 | 0 | 0 |
| 81 | EGYÉB BÉRENDSZER ÖSSZESEN (=74+...+80) | 2 | 6 209 000 | 1 000 000 | 0 | 0 | 0 | 400 000 | 0 | 0 | 0 |
| 94 | FOGLALKOZTATOTTAK ÖSSZESEN (=26+40+51+57+62+67+73+81+93) | 846 | 3 200 319 000 | 10 000 000 | 20 000 000 | 50 000 000 | 1 000 000 | 20 200 000 | 0 | 3 000 000 | 0 |
| 95 | Nyitólétszám (az időszak első napján munkavégzésre irányuló jogviszonyban állók statisztikai állományi létszáma) (fő) | 909 | 0 | 0 | 0 | 0 | 0 | 0 | 0 | 0 | 0 |
| 96 | Munkajogi nyitólétszám (az időszak első napján munkaviszonyban állók létszáma) (fő) | 978 | 0 | 0 | 0 | 0 | 0 | 0 | 0 | 0 | 0 |
| 99 | Átlagos statisztikai állományi létszám (éveslyegetes éves átlagos statisztikai állományi létszám) (fő) | 846 | 0 | 0 | 0 | 0 | 0 | 0 | 0 | 0 | 0 |

